



ФЕДЕРАЛЬНАЯ СЛУЖБА  
ГОСУДАРСТВЕННОЙ СТАТИСТИКИ

# Индексы промышленного производства Калининградской области



за январь - сентябрь 2022 года



ФЕДЕРАЛЬНАЯ СЛУЖБА  
ГОСУДАРСТВЕННОЙ СТАТИСТИКИ

# Индексы промышленного производства

Калининградская область

за январь - сентябрь 2022 года

**01** ИНДЕКСЫ ПРОМЫШЛЕННОГО  
ПРОИЗВОДСТВА

**02** ИНДЕКСЫ ПРОМЫШЛЕННОГО  
ПРОИЗВОДСТВА ПО ДОБЫЧЕ ПОЛЕЗНЫХ  
ИСКОПАЕМЫХ

**03** ИНДЕКСЫ ПРОМЫШЛЕННОГО  
ПРОИЗВОДСТВА ОСНОВНЫХ  
ОБРАБАТЫВАЮЩИХ ПРОИЗВОДСТВ



# ИНДЕКСЫ ПРОИЗВОДСТВА


Январь – сентябрь 2022г. в %  
к январю – сентябрю 2021г.

В % к соответствующему месяцу предыдущего года



ИПП

▼ **82,4%**



▼ **95,8%**

Обеспечение электрической энергией, газом и паром;  
кондиционирование воздуха



▼ **87,6%**

Добыча полезных ископаемых



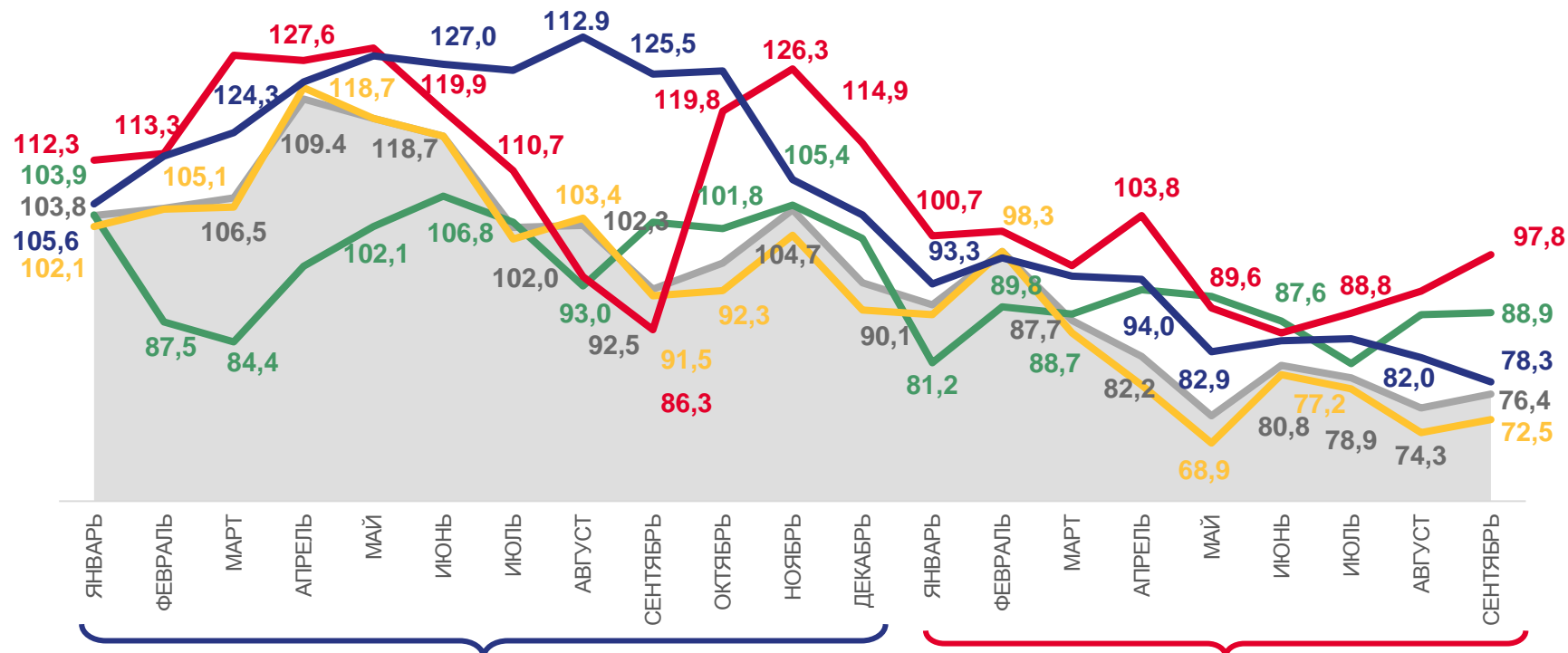
▼ **87,5%**

Водоснабжение; водоотведение,  
организация сбора и утилизации отходов,  
деятельность по ликвидации загрязнений



▼ **79,7%**

Обрабатывающие производства



Индекс промышленного производства



Обеспечение электрической энергией, газом  
и паром; кондиционирование воздуха



Обрабатывающие  
производства



Добыча полезных  
ископаемых



Водоснабжение; водоотведение, организация сбора и утилизации  
отходов, деятельность по ликвидации загрязнений



# ИНДЕКСЫ ПРОИЗВОДСТВА

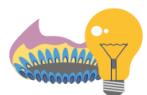
сентябрь 2022 г. в %  
к августу 2022 г.

В % к предыдущему месяцу



ИПП

▼ **98,7%**



▲ **101,6%**

Обеспечение электрической энергией, газом и паром; кондиционирование воздуха



▼ **98,7%**

Водоснабжение; водоотведение, организация сбора и утилизации отходов, деятельность по ликвидации загрязнений



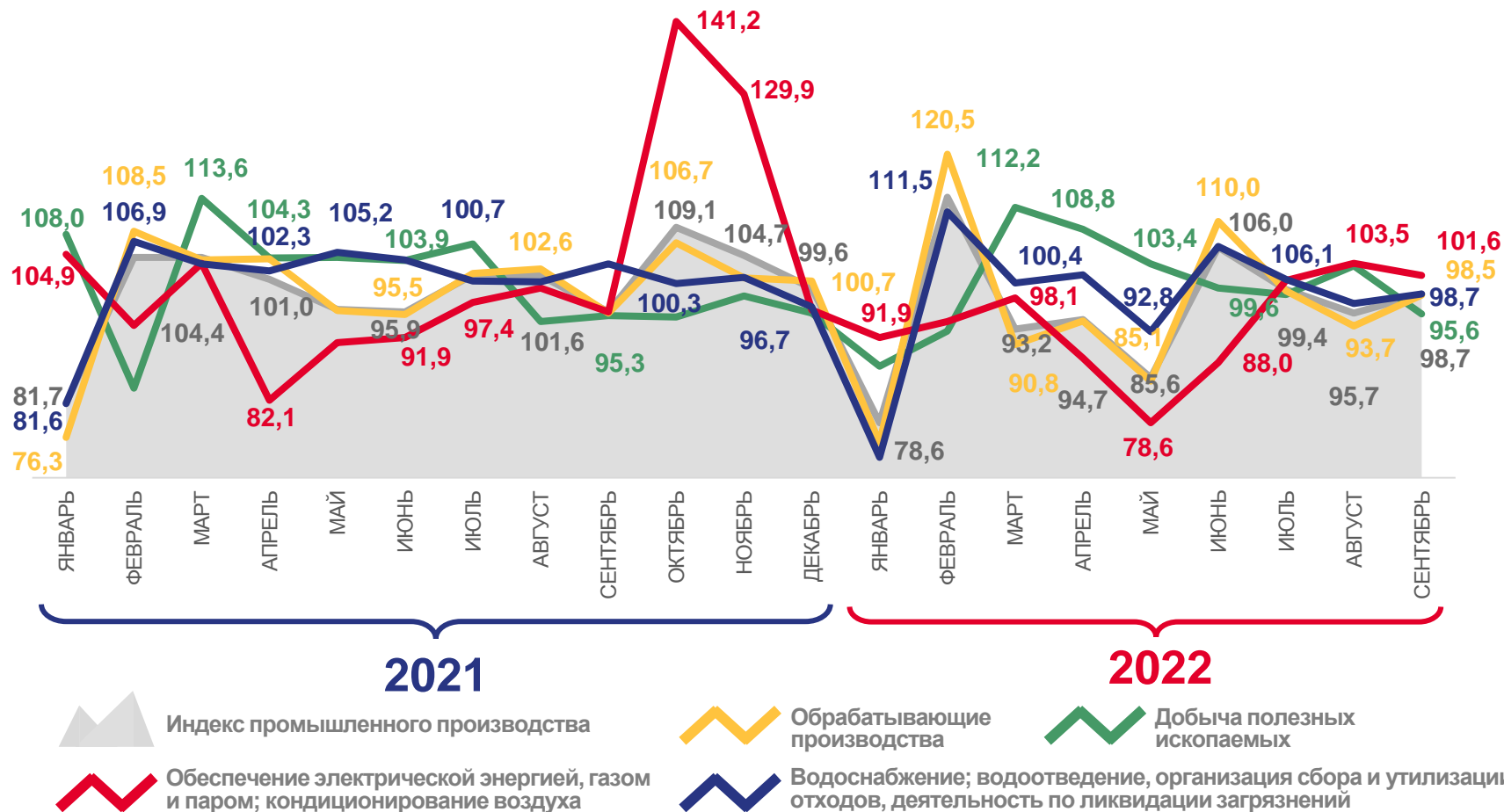
▼ **98,5%**

Обрабатывающие производства



▼ **95,6%**

Добыча полезных ископаемых





# ИНДЕКСЫ ПРОИЗВОДСТВА ПО ДОБЫЧЕ ПОЛЕЗНЫХ ИСКОПАЕМЫХ

Январь – сентябрь 2022г. в %  
к январю – сентябрю 2021г.



▼ **87,6%**

Добыча полезных ископаемых



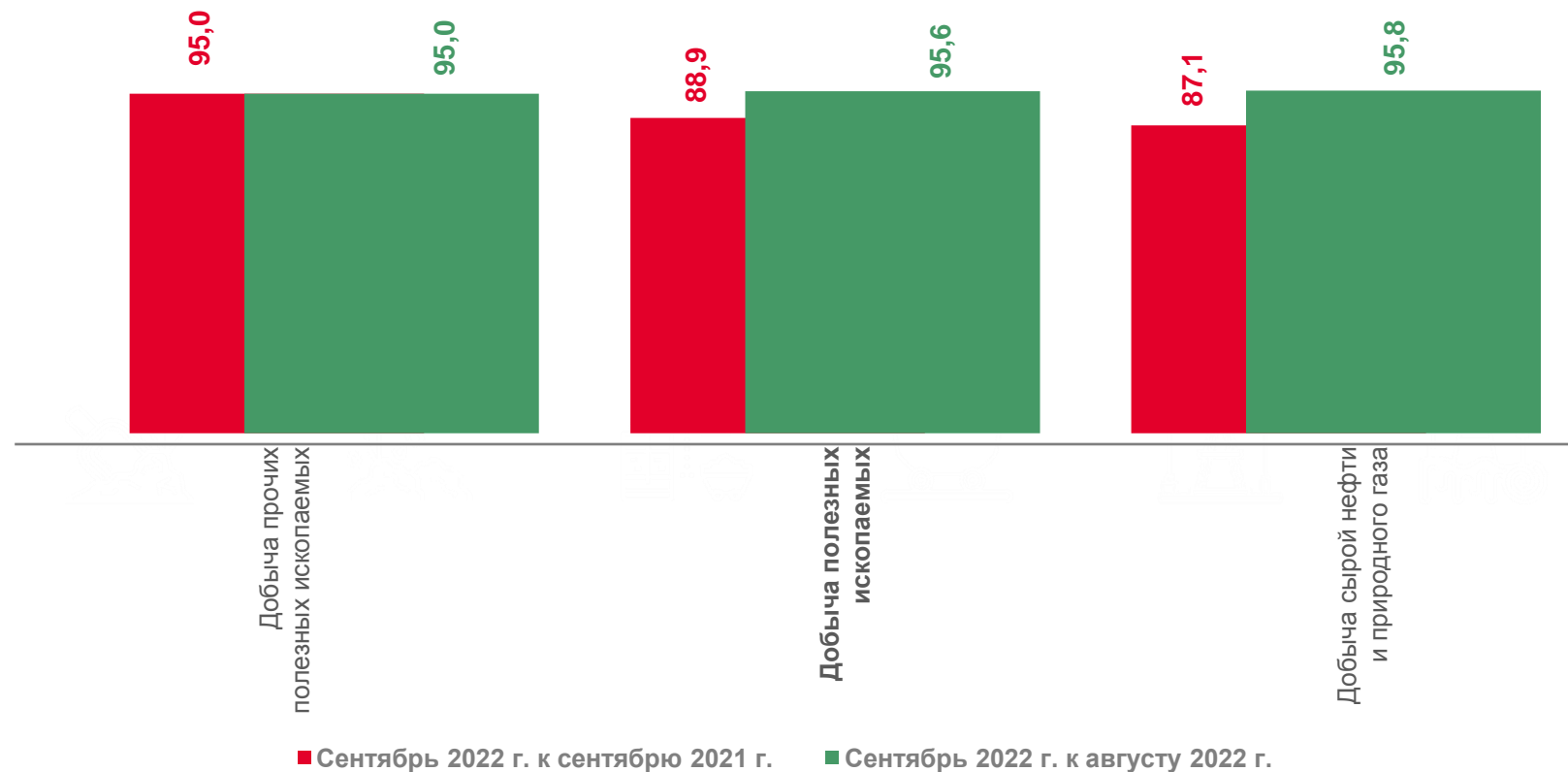
▼ **86,4%**

Добыча сырой нефти и природного газа



▼ **93,1%**

Добыча прочих полезных ископаемых





# ИНДЕКСЫ ПРОИЗВОДСТВА ОСНОВНЫХ ОБРАБАТЫВАЮЩИХ ПРОИЗВОДСТВ

СЕНТЯБРЬ 2022 г. В % К СЕНТЯБРЮ 2021 г.



109,0%

Производство резиновых и пластмассовых изделий



99,0%

Производство пищевых продуктов



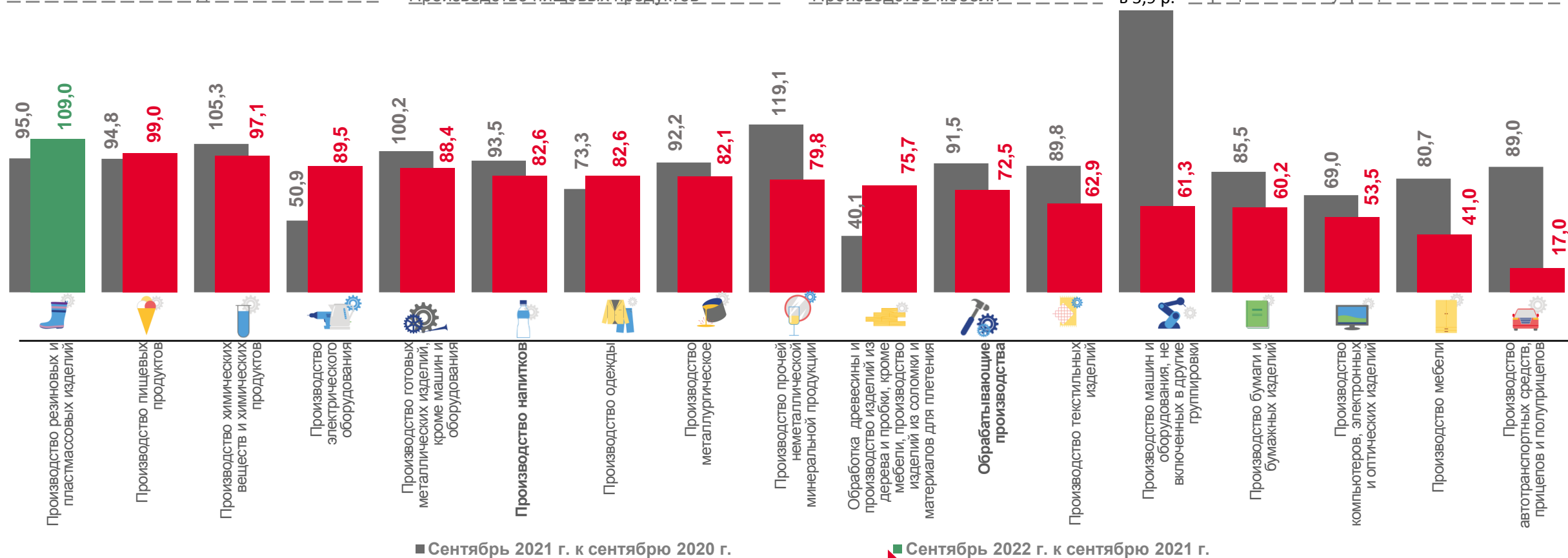
41,0%

Производство мебели



17,0%

Производство автотранспортных средств, прицепов и полуприцепов



■ Сентябрь 2021 г. к сентябрю 2020 г.

■ Сентябрь 2022 г. к сентябрю 2021 г.





# ИНДЕКСЫ ПРОИЗВОДСТВА ОСНОВНЫХ ОБРАБАТЫВАЮЩИХ ПРОИЗВОДСТВ

СЕНТЯБРЬ 2022 г. В % К АВГУСТУ 2022 г.

